

Société
Marocaine

ORL

الجمعية المغربية لأمراض الأذن،
الأنف، الحنجرة و جراحة الوجه

Société Marocaine d'ORL et de
Chirurgie Cervico-Faciale

45^{ème} CONGRÈS NATIONAL SMORL

Président du congrès 2023
Dr Mohammed AMARA

THÈMES

- 1- Les Lithiases Salivaires
- 2- Les Urgences Hémorragiques en ORL
- 3- Les Surdités Neurosensorielles Unilatérales

MARRAKECH
HÔTEL PALMERAIE GOLF PALACE

3-4-5
Novembre
2023

Programme

INFOLINE

Présidente SMORL

Leila Essakalli Hossyni
(00212) 661 37 23 31
essakleila@gmail.com

Secrétaire Général SMORL

Reda Abada
(00212) 661 23 51 70
abadaredallah@gmail.com

www.smorl.ma

Agence Organisatrice : Compact Event

INSCRIPTION
ET
HÉBERGEMENT

- Mme Fadwa: +212 633-332642
E-mail: f.azza@compactevent.ma
- Mme Sara: +212 702-084429
E-mail: s.jallal@compactevent.ma



MEMBRES DU BUREAU SMORL 2023-2026



Leila ESSAKALLI HOSSYNI
Présidente de la Société Marocaine d'ORL et de CCF



FOUAD BENARIBA
Vice Président



RACHID GHAÏLAN
Vice Président



REDALLAH LARBI ABADA
Secrétaire Général



SAMI ROUADI
Secrétaire Général Adjoint



MOHAMMED MAHTAR
Trésorier



SALAH EDDINE DAHLAN
TRESORIER ADJOINT



YAHIA SALHI
Assesseur



MOHAMMED ZALAGH
Assesseur

INFOLINE

Présidente SMORL

Leila Essakalli Hossyni
 (00212) 661 37 23 31
 essakleila@gmail.com

Secrétaire Général SMORL

Redallah Larbi Abada
 (00212) 661 23 51 70
 abadaredallah@gmail.com

www.smorl.ma



MESSAGE DE MADAME LA PRÉSIDENTE DE LA SOCIÉTÉ MAROCAINE D'ORL ET DE CHIRURGIE CERVICO-FACIALE

Très chers Confrères et Amis Membres de la Société Marocaine d'ORL et de CCF,

Les Membres du Bureau SMORL se joignent à moi pour vous convier au 45^{ème} Congrès National de notre société savante qui va se tenir du 02 au 05 novembre 2023 à l'Hôtel Palmeraie Golf Palace à Marrakech.

La 45^{ème} édition du Congrès SMORL se veut être à l'instar des congrès précédents,

Un rendez-vous toujours très attendu de nous toutes et tous pour satisfaire notre curiosité scientifique dans les différents domaines de notre spécialité, mais aussi afin de nous retrouver dans une ambiance sereine et fraternelle.

Une après-midi thématique est organisée jeudi 02 novembre, consacrée à l'Hyperparathyroïdie : séance scientifique qui promet d'être riche vu la qualité des intervenants et la multidisciplinarité des échanges (endocrinologie, médecine nucléaire, radiologie et ORL).

Cette année 2023, la 45^{ème} édition du Congrès National SMORL abordera lors de 3 séances plénières, les 3 thèmes suivants:

- Les Surdités neurosensorielles Unilatérales
- Les Urgences Hémorragiques en ORL
- Les Lithiases Salivaires

Lors de la 45^{ème} édition du Congrès National SMORL, nous avons programmé de nombreuses sessions scientifiques dont, à titre indicatif, des mini-Séminaires sous l'égide des Sur-spécialités ORL, Key Notes, sessions Face To Face, Lecture et How I Do It.

Le programme de la 45^{ème} édition du Congrès National SMORL contient aussi des ateliers de FMC et des ateliers technologiques.

Les symposiums organisés en collaboration avec nos partenaires industriels seront l'occasion de traiter de sujets pertinents se rapportant à notre spécialité.

Le Bureau SMORL introduit lors de ce congrès, un type nouveau de session scientifique : séance de vidéos commentées abordant un thème chirurgical de la spécialité.

Ainsi, 2 séances vidéo commentées sont programmées: une sur la chirurgie de l'otospongiose et l'autre sur la chirurgie endonasale de la polyposose naso-sinusienne.

Cet ensemble de sessions scientifiques est organisé de telle manière à satisfaire tous les confrères et amis ORL, chacun dans son domaine de prédilection.

Nos trois journées scientifiques seront encore une fois une occasion d'échange avec nos confrères du pourtour méditerranéen et de bien d'autres pays.

Le Bureau SMORL aménage lors du Congrès National SMORL 2023, une réunion du Conseil d'Administration où nous discuterons avec les membres du Conseil, un certain nombre de points ayant trait à la pratique de notre spécialité et ce, dans tous les secteurs d'exercice libéral, publique et universitaire.

Nous tenons à remercier tous les orateurs, les modérateurs, les sociétés partenaires et les laboratoires d'industrie pharmaceutique pour leur contribution à la réussite de ce congrès.

Nous tenons à remercier tout particulièrement nos jeunes résidents et leurs enseignants par la richesse de leurs travaux et le nombre de soumissions de résumés pour communications libres. 143 communications orales dans divers domaines de l'ORL ont été sélectionnées sur près de 400 soumissions de travaux, sans parler des eposters tout aussi intéressants et nombreux.

Les Membres du bureau SMORL vous souhaitent un agréable séjour à Marrakech et un bon congrès.

Professeuse LEILA ESSAKALLI HOSSYNI
Présidente de la Société Marocaine d'ORL et de CCF



		JEUDI		FMC : L'HYPERPARATHYROÏDIE	
		2 NOVEMBRE 2023		Salle Orangerie	
14h-14h30	ACCUEIL DES PARTICIPANTS				
14h30-16h	SEANCE 1 : LES FONDAMENTAUX				
16h-16h30	PAUSE-CAFE				
16h30-18h30	SEANCE 2 : LA PRISE EN CHARGE THERAPEUTIQUE				
18h30	CLÔTURE DE L'APRES-MIDI THEMATIQUE				
		VENDREDI			
		03 NOVEMBRE 2023			
08h00-10h00	ACCUEIL ET INSCRIPTIONS				
10h-11h	ATELIERS 1				
	Atelier 1 Salle Oliveraie	Atelier 2 Salle Roseraie	Atelier 3 Salle Orangerie		
10h-11h	● SALLE SIROUA FACE TO FACE 1 CONFLIT VASCULO-NERVEUX VIII ^{ème} PAIRE CRÂNIENNE				
10h-11h	COMMUNICATIONS LIBRES		OTOLOGIE 1	● Salle Palmeraie	
11h-12h30	COMMUNICATIONS LIBRES 1				
	● Salle Oliveraie OTOLOGIE 2	● Salle Roseraie RHINOLOGIE 1	● Salle Orangerie CERVICALE 1	● Salle Palmeraie ORL PEDIATRIQUE	
	● Salle Siroua ENGLISH COMMUNICATIONS	● Salle Diamant URGENCES ORL			
12h30-14h30	DEJEUNER SUR PLACE				
14h30-15h30	ATELIERS 2				
	Atelier 1 Salle Oliveraie	Atelier 2 Salle Roseraie	Atelier 3 Salle Palmeraie	Atelier 4 Salle Orangerie	
14-30-15h30	● Salle SIROUA SESSION NEW VIDEOS COMMENTEES : OTOSPONGIOSE				
15h30-16h30	● Salle SIROUA	SYMPOSIUM		MED^oEL	
16h30-17h	PAUSE-CAFÉ ET VISITE DES STANDS				
17h-18h30	● Salle SIROUA SÉANCE PLÉNIÈRE 1 LES SURDITES UNILATERALES NEUROSENSORIELLES				
18h30-19h30	● Salle SIROUA SÉANCE INAUGURATION				









SYNOPSIS

SYNOPSIS

SAMEDI
 04 NOVEMBRE 2023

08h-09h	ATELIERS 3			
	Atelier 1 Salle Palmeraie	Atelier 2 Salle Oliveraie		
08h-09h	● SALLE ROSERAIE HOW I DO IT ? LES OSSICULOPLASTIES			
08h15-09h45	● SALLE ORANGERAIE MINI-SÉMINAIRE 1 LES LABYRINTHITES			
				
08h45-09h45	● SALLE SIROUA SESSION NEW VIDEOS COMMENTEES : CHIRURGIE DE LA POLYPOSE NASOSINUSIENNE			
08h45-10h45	● SALLE L'ARGANIER ATELIER ECHOGRAPHIE CERVICALE			
09h-09h45	ATELIERS 4			
	Atelier 1 Salle Oliveraie	Atelier 2 Salle Palmeraie		
09h-09h45	● SALLE ROSERAIE LECTURE 1 TROUBLES RESPIRATOIRES OBSTRUCTIFS DU SOMMEIL (TROS)			
09h45-10h45	● SALLE SIROUA SYMPOSIUM 2 LES INNOVATIONS COCHLEAR			
				
10h45-11h15	PAUSE-CAFÉ ET VISITE DES STANDS			
11h15-12h15	● SALLE SIROUA MINI-SÉMINAIRE 2 PRISE EN CHARGE D'UN PATIENT ACOUPHENIQUE			
11h15-13h15	● SALLE L'ARGANIER ATELIER LA VHIT : MODALITÉS ET LECTURE			
				
11h15-12h15	ATELIERS 5			
	Atelier 1 Salle Oliveraie	Atelier 2 Salle Roseraie	Atelier 3 Salle Palmeraie	Atelier 4 Salle Orangeriaie
11h15-12h00	● SALLE ORANGERAIE ATELIER ATELIER TECHNOLOGIQUE AB			
				
12h15-13h15	ATELIERS 6			
	Atelier 1 Salle SIROUA	Atelier 2 Salle Roseraie	Atelier 3 Salle Palmeraie	Atelier 4 Salle Orangeriaie
13h15-14h30	DEJEUNER SUR PLACE			
14h30-16h	● SALLE SIROUA SÉANCE PLÉNIÈRE 2 LES LITHIASES SALIVAIRES			

16h-16h45	● SALLE ROSERAIE SYMPOSIUM 3 L'OTITE MOYENNE AIGUË DE L'ENFANT DANS TOUS SES ÉTATS !			
				
16h-17h	● SALLE SIROUA FACE TO FACE 2 LES NODULES THYROÏDIENS : AUTOUR DE CAS CLINIQUES			
16h45-17h15	PAUSE-CAFÉ ET VISITE DES STANDS			
17h15-18h15	ATELIERS 7			
	Atelier 1 Salle Oliveraie	Atelier 2 Salle Palmeraie	Atelier 3 Salle Roseraie	Atelier 4 Salle Orangeriaie
17h15-18h15	● SALLE SIROUA MINI-SÉMINAIRE 3 POINTS PARTICULIERS DES CANCERS DE LA LANGUE			
18h30-20h00	● SALLE SIROUA RÉUNION DU CONSEIL D'ADMINISTRATION			
20 h	DÎNER DES CONGRESSISTES			

DIMANCHE
 05 NOVEMBRE 2023

8h30-10h	COMMUNICATIONS LIBRES 2			
	● SALLE OLIVERAIE RHINOLOGIE 2	● SALLE SIROUA CERVICALE 2	● SALLE ORANGERAIE REHABILITATION DE L'AUDITION	
	● SALLE PALMERAIE CANCEROLOGIE	● SALLE DIAMANT VERTIGES ET TROUBLES DE L'EQUILIBRE		
	● SALLE ROSERAIE CMF ET ORL DIVERS			
10h-10h30	● SALLE ROSERAIE KEYNOTE 2 LA RECONSTRUCTION DE L'ÉTAGE ANTÉRIEUR DE LA BASE DU CRÂNE PAR VOIE ENDOSCOPIQUE ENDONASALE			
10h-10h30	● SALLE SIROUA LECTURE 2 DU TROUBLE DE L'ÉQUILIBRE À LA CHUTE : RÔLE DE L'ORL			
10h30-11h	PAUSE-CAFÉ ET VISITE DES STANDS			
11h-12h30	● SALLE SIROUA SÉANCE PLÉNIÈRE 3 LES URGENCES HEMORRAGIQUES EN ORL			
13h	Clôture du 45^{ème} Congrès National SMORL			





JEUDI
2 NOVEMBRE 2023

📍 Salle Orangerie

16h30-18h30

SEANCE 2 : LA PRISE EN CHARGE THERAPEUTIQUE

Modérateurs : L. Essakalli - H. Iraqi

● FMC : L'HYPERPARATHYROIDIE

14h-14h30

ACCUEIL DES PARTICIPANTS

14h30- 16h

SEANCE 1 : LES FONDAMENTAUX

Modérateurs : M. Mahtar - R. Ghailan

A/ Anatomie-Embryogenèse et développement des glandes parathyroïdes *Sami Rouadi*

B/ Classification des Hyperparathyroïdies

Hind Iraqi (Endocrinologie CHU Rabat)

- Faire la différence entre hyperplasie et adénome parathyroïdien
- Hyperparathyroïdies primaire- secondaire voire tertiaire
- Hyperparathyroïdie isolée ou associée à un cancer
- Les différents cas de figure :
 - Calcémie élevée- PTH élevée- Vitamine D normale
 - Calcémie normale- PTH élevée- Calciurie élevée
 - Calcémie élevée - PTH élevée- Cartographie normale

C/ Les circonstances de découverte *Hind Iraqi*

D/ Les moyens d'investigation

- *D.2/ Morphologiques : Nadia Moussali (RX CHU Casablanca)*
 - Place de l'échographie cervicale en pré et per opératoire
 - TDM
 - IRM
- *D.3/ Fonctionnelles : H. Guerrouj (Médecine Nucléaire CHU Rabat)*
 - Scintigraphie au MIBI : quelle place actuelle ?
 - Scintigraphie à la F Choline Petscan
 - Les autres techniques de détection

Discussion

16h-16h30

PAUSE-CAFE

A/ LES INDICATIONS THERAPEUTIQUES

Fayçal EL Guendouz (Endocrinologie CHU Meknès)

- Quand décider d'opérer ?
- Que faire devant une hyperparathyroïdie chez un dialysé chronique non greffé ?
- Que faire devant une hyperparathyroïdie chez un patient greffé ?

B/ LES TECHNIQUES CHIRURGICALES

- Le déroulement d'une chirurgie classique de la parathyroïde avec vidéo commentée *Mounsef Delouane (Léman France)*
- La chirurgie cervicale vidéoassistée et indications de la chirurgie ouverte *A. Digonnet (Bruxelles Belgique)*
- La chirurgie cervicale aidée par fluoroscopie *A. Digonnet*

D/ LES COMPLEMENTS EN PER OPERATOIRE *A. Digonnet*

- L'intérêt du NIM en per opératoire
- L'intérêt du dosage de la PTH en per opératoire

E/ LES CAS DIFFICILES *A. Digonnet*

- Sur le plan chirurgical : les formes intra thyroïdiennes- les formes extra-cervicales et les reprises
- Les formes ectopiques : cervicales, thymiques, ...
- Les formes non isolées d'hyperparathyroïdie
- Que faire devant une tumeur brune : résection chirurgicale ou pas ?
- Les alternatives de la chirurgie

F/ LES ECHECS DE LA CHIRURGIE *F. EL Guendouz*

- La biologie ne bouge pas = que faire ? Relecture des lames, refaire le bilan ?

Discussion

18h30

CLÔTURE DE L'APRES-MIDI THEMATIQUE

VENDREDI
03 NOVEMBRE 2023

10h-11h

Communications Libres

● Salle Palmeraie

OTOLOGIE 1

Modérateurs : F. Benariba - O. Benhoummad

08h00-10h00

ACCUEIL ET INSCRIPTIONS

10h-11h

ATELIERS 1

- Atelier 1** Salle Oliveraie *Levent Sennaroglu*
Implantation cochléaire et oreilles malformées
- Atelier 2** Salle Roseraie *Amal Hajjij et Khalid Snoussi*
LES ASSR
- Atelier 3** Salle Orangerie *Abderrahim Dissani*
The Chiari I Malformation and the Neurotologist

10h-11h

FACE TO FACE 1

● Salle SIROUA

CONFLIT VASCULO-NERVEUX VIII^{ème} PAIRE CRÂNIENNE

Modérateurs : M. Zalagh - H. Nouri

Pierre BERTHOLON (Saint-Etienne) et Eugen IONESCU (Lyon)
Avec la participation d'*A. Attye (RX Grenoble)*

« Les nouveautés en imagerie morphologique et fonctionnelle
(tractographie) du VIII »

**1/ DONNEES DE L'ENDOSCOPIE NASALE DEVANT TOUTE PERFORATION TYMPANIQUE
NON MARGINALE**

Expérience du Service ORL&CCF RABAT 2019-2023

HERNANDEZ NGOUYA; Z. EL HAFI, Z. ARKOUBI, R. BENCHEIKH, A. BENBOUZID, A. OUJILAL, L. ESSAKALLI
Service ORL et CCF ; Hôpital des spécialités, Centre hospitalier universitaire IBN-SINA
Rabat

**2/ Adaptation et validation interculturelle de la version arabe marocain du Chronic Ear
Survey Score (CES)**

S. HAFIDI, S. EL OUAHAB, W. BIJOU, Y. OUKESSOU, S. ROUADI, R. ABADA, M. ROUBAL, M. MAHTAR
Service ORL- CCF Hôpital 20 Août, CHU IBN ROCHD Casablanca

3/ L'exploration de caisse par voie endoscopique : les modalités chirurgicales

Expérience du service d'ORL-CCF de l'Hôpital militaire Oued Eddahab d'Agadir
N. ELORFI¹, M. FAKIRI², R. LAHOUIDRI², S. BERRICHOU², M. IMDARY², O. BENHOUMMAD², I. NAKKABI¹

1 Service d'ORL et CCF – Hôpital militaire Oued Eddahab d'Agadir
2 Service d'ORL et CCF – CHU Souss Massa d'Agadir

**4/ Les poches de rétraction tympaniques : étude rétrospective de 03 ans à propos de 65
cas. Expérience de service ORL et CCF – Hôpital des Spécialités- CHU Ibn Sina – RABAT**

J. OULD ABDEL BAGHI- Z. EL HAFI- Z. ARKOUBI- R. BENCHEIKH- M. A. BENBOUZID- A. OUJILAL- L. ESSAKALLI
Service ORL et CCF – Hôpital des Spécialités- CHU Ibn Sina – RABAT

5/ La théorie appropriée du cholestéatome acquis

A. ELHASSOUNI¹, H. MIMOUNI^{1,2}, M. BASSAMI¹, R. BORKI^{1,2}, I. RKAIN^{1,2}.

1 : Département d'oto-rhino-laryngologie, CHU Mohammed VI de Tanger, Maroc

2 : Faculté de médecine et de pharmacie, université Abdelmalek Essaadi, Tanger, Maroc

**6/ Les Corrélations radio-chirurgicales du cholestéatome de l'oreille moyenne : à propos
de 160 cas**

FE. RIZKOU¹, S. SALHI¹, Y. LAKHDAR¹, O. OULGHOUL¹, M. CHAHBOUNI¹, O. Benhoummad², Y. Rochd¹, A. Raji¹

1: Service ORL- CCF; CHU Mohammed VI. Marrakech

2: Service ORL- CCF; CHU Agadir



7/ Place de l'IRM avec séquence de diffusion dans la détection du cholestéatome résiduel

AYYAD.K, EL MEKKAOUI.M, EL HAFI.Z., ARKOUBI.Z, BENCHEIKH.R, BENBOUZID.A,
OUJILAL.A, ESSAKALLI.L
Service d'ORL et Chirurgie Cervico-Faciale-Hôpital des Spécialités-CHU IBN SINA-Rabat

8/ Prise en charge des cholestéatomes compliqués de l'oreille moyenne : A propos de 109 cas

Z. SARDA, Y. LAKHDAR, O. BOURHT, M. CHEHBOUNI, O. OULGHOUL, O. BENHOUMMAD,
Y. ROCHDI, A. RAJI.
Service d'ORL-CCF du CHU Mohammed VI de Marrakech

9/ Résultats fonctionnels de la chirurgie du cholestéatome : Résultats des 5 dernières années.

L. DOUIMI, I. GHOUZLANI, S. RADJAH, W. BIJOU, Y. OUKESSOU, S. ROUADI, R. ABADA, M.
ROUBAL, M. MAHTAR
Service d'ORL et de chirurgie cervico-faciale de l'hôpital 20 Août. CHU IBN ROCHD
Casablanca

10- Résultats fonctionnels dans les ossiculoplasties : Comparaison entre autogreffe et biomatériaux

I.GHOUZLANI ; W.BIJOU, Y.OUKESSOU, S. ROUADI, R.L. ABADA, M, ROUBAL, M. MAHTAR
Service ORL Hôpital 20 août 1953 CHU Ibn Rochd Casablanca

11h-12h30

Communications Libres 1

● Salle Oliveraie

OTOLOGIE 2

Modérateurs : A.Lachkar - R.Abada

CONFÉRENCE INAUGURALE : IA ET OTONEUROLOGIE A. ATTYE

1/ L'apport du scanner dans les traumatismes du rocher: Expérience du service ORL, CHU Mohammed VI Oujda à propos de 50 cas.

A.ELMAHJOUBI, K. GUEMMI, N.RAMDANI, D.BENFALI, A.LACKER, F.AYOUBI
Service ORL et chirurgie cervico-faciale CHU MED VI Oujda

2/ Acouphènes = Profil épidémiologique, clinique et étiologique à propos de 37 cas

EL KHAOUA S, OUBENJAHJ, FTOUHI A, ZAKARIA G, IDOUBBA S, MOUJOUR M, HEMMAOUI B,
BENARIBA F, ERRAMI N.
Service ORL- CCF, Hôpital Militaire d'Instruction Mohammed V, FMPR Rabat

3/ Corrélation entre l'imagerie et la chirurgie dans l'otospongiose

M. MOURAI, Z.ELKRIMI, W.BIJOU, Y.OUKESSOU, R.A. ABADA, S.ROUADI, M.ROUBAL,
M.MAHTAR
Service ORL, Hôpital 20 Août 1953, Casablanca

4/ Otospongiose: aspects scanographiques (à propos de 100 cas)

Y. BOUZOUBAA, M. A. KARMOUCH, O. NAANANI, W. BIJOU, Y.OUKESSOU, S. ROUADI,
R. ABADA, M.ROUBAL, M.MAHTAR
Service ORL et CCF, Hôpital 20 Aout, Casablanca

5/ La Corrélation Radio-Audiométrique Dans L'otospongiose : Étude rétrospective de 2018 à 2023

T.DAHAN, Z.BENYAHYA, Z.ELHAFI, Z.ARKOUBI, R.BENCHEIKH, M.A.BENBOUZID, A.OUJILAL,
L.ESSAKALLI
Service ORL- CCF ; Hôpital des Spécialités de Rabat ; CHU Ibn Sina Rabat

6/ Evaluation de l'audition postopératoire chez les patients opérés pour Otospongiose

T. CHEIKH AHMED - W. SIDI EL MOCTAR - Z. EL HAFI - Z.ARKOUBI- R. BENCHEIKH -
M.A. BENBOUZID - A. OUJILAL - L. ESSAKALLI
Service ORL-CCF de l'Hôpital des Spécialités - Rabat- CHU IBN SINA

7/ Profil épidémiologique, clinique, radiologique et audiolgique des neuropathies auditives : a propos de 10 cas

Z. ELKRIMI, M. JABRI, H. BOUDHAR, W. BIJOU, Y. OUKESSOU, S. ROUADI, R.L ABADA,
M. ROUBAL, M.MAHTAR
Service ORL et CCF, Hôpital 20 Août, Casablanca

8/ Évaluation de la satisfaction des résidents du cours de simulation de la chirurgie otologique sur rocher synthétique : questionnaire de satisfaction

ZANTAOUI.A, LAKHDAR.Y, ELIDRISSI.D, CHAHBOUNI.M, OULGHOUL.O, BENHOUMMAD O,
ROCHDI Y, RAJI A
Service d'ORL et de chirurgie cervico-faciale, CHU Mohammed VI Marrakech



RHINOLOGIE 1

• Salle Roseaie

Modérateurs : A. Hessissen- Y. Salhi

1/ Polypes antro-choanaux : profil épidémiologique. Expérience du service d'ORL CHU Souss Massa

JAMIL.H ; GRAGUI.L ; MOUSSAOUI.O ; LAHOUIDRI.R., BENHOUMMAD O.; ELFAKIRIM.M
Service ORL-CCF, CHU Souss Massa Agadir

2/ Origine des polypes et pathologies naso-sinusiennes associées chez les patients porteurs de polype antrochoanal : analyse de 74 patients

Dr IBTISSAM LARHRABLI ; Dr O.NAANANI ; PR Y. OUKESSOU ; PR S. ROUADI ; PR R.L. ABADA ; PR M. ROUBAL ; PR M. MAHTAR
Service ORL- CCF, hôpital 20 aout, faculté de médecine et de pharmacie de Casablanca, Université Hassan II, Casablanca, Maroc

3/ Prévalence des récurrences des polypes antrochoanaux après exérèse par voie endoscopique endonasale

Z.BEKKALI; H.BOUDINAR; Z.ELHAFI; Z.ARKOUBI; R.BENCHEIKH; MA.BENBOUZID;
A.OUJILAL; L.ESSAKALLI
Service ORL et CCF- Hôpital des Spécialités - CHU Ibn Sina Rabat

4/ Les mucocèles naso sinusiennes : a propos de 35 cas

ARIOUA ; H. LAAMARTI ; N. BENMANSOUR ; M. RIDAL ; Z. ZAKI ; A. OUDIDI ; M.N EL ALAMI
Service d'ORL et de chirurgie cervico-faciale du CHU Hassan II de Fès

5/ Profil épidémiologique des Tumeurs Nasosinusiennes: Étude rétrospective 2018- 2022

BOUDINAR.H - DAHAN.T - EL HAFI.Z - ARKOUBI.Z - BENCHEIKH.R - BENBOUZID.M.A -
OUJILAL.A - ESSAKALLI.L
Expérience du service ORL- CCF ; Hôpital des Spécialités de Rabat ; CHU Ibn Sina de Rabat

6/ La chirurgie endoscopique des tumeurs bénignes nasosinusiennes : expérience du service ORL-CCF, CHU du Marrakech

A.ZAROUAL; Y.LAKHDAR; S.KAJAI; O.OMAR; M.CHEHBOUNI; Y.ROCHDI AND A.RAJI
Service ORL- CCF CHU Marrakech, Maroc

7/ Les Tumeurs vasculaires Nasosinusiennes : Étude rétrospective de 2015 à 2023. A propos de 84 cas

T.DAHAN, M.ELMAKAOUI, Z.ELHAFI, Z.ARKOUBI,
R.Bencheikh, M.A.Benbouzid, A.Oujilal, L.Essakalli.
Service ORL- CCF; Hôpital des Spécialités de Rabat- CHU Ibn Sina Rabat

8/ Le papillome inversé nasosinusal:profil épidémiologique, clinique et thérapeutique (à propos de 21 cas)

H. LAAMARTI, M. CHALOUT, N. OUATTASI, M. RIDAL, N. BENMANSOUR, Z. ZAKI, A. OUDIDI, M.N. EL ALAMI
Service d'ORL et de Chirurgie cervico-faciale ; CHU Hassan II de Fès

10/ Papillome inversé dégénéré: Étude rétrospective à propos de 15 cas

Y.MED SALEM*- J. ABDELBAĞHI*- Z. EL HAFI- Z. ARKOUBI*- R. BENCHEIKH*-
A. BENBOUZID*- A. OUJILAL*- L. ESSAKALLI*
Hôpital des Spécialités- Service ORL et CCF - CHU Ibn Sina RABAT

11/ La Neuronavigation dans la chirurgie endoscopique des sinus : à propos de 30 cas

A.RHNIA, W.BIJOU, Y. OUKESSOU, S.ROUADI, R. ABADA, M.ROUBAL, M.MAHTAR
Service d'ORL et chirurgie cervico-faciale Hôpital 20 Août, CHU Ibn Rochd, Casablanca

12/ Impact de la laryngectomie totale sur la fonction naso-sinusielle et olfactive

H. BENGALÉ, S. BENSIMIMOU, W. BIJOU ; Y. OUKESSOU, S. ROUADI, R. ABADA, M. ROUBAL, M. MAHTAR
Service d'Oto-rhino-laryngologie et chirurgie cervico-faciale, Hôpital IBN ROCHD, faculté de médecine et de pharmacie de Casablanca, Université HASSAN II, Casablanca, Maroc



● Salle Orangerie

CERVICALE 1

Modérateurs : A. Oudidi - S. Rouadi

1/ Performance diagnostique de l'échographie en matière de nodules thyroïdiens : étude rétrospective à propos de 384 patients opérés pour nodules thyroïdiens 2014-2018.

MOSSAB TAYANE ; Y.DAROUASSI ; H.AMMAR
Service ORL- Hôpital Militaire Avicenne Marrakech

2/ Score échographique EU-TIRADS : quelle valeur prédictive de la malignité des nodules thyroïdiens en zone de carence iodée ?

A. MOUMEN ⁽¹⁾; Y. BENABEDLFADIL ⁽¹⁾; S. DERROU ⁽¹⁾; A. KESSAB ⁽²⁾; M. SINAA ⁽²⁾; S. SAFI ⁽¹⁾;
F. EL GUENDOZ ⁽¹⁾

⁽¹⁾ Service d'Endocrinologie-Diabétologie, Hôpital Militaire Moulay Ismail, Meknès. Faculté de Médecine et de Pharmacie, Université Sidi Mohamed Ben Abdellah, Fès.

⁽²⁾ Service d'Anatomopathologie, Hôpital Militaire Moulay Ismail, Meknès. Faculté de Médecine et de Pharmacie, Université Sidi Mohamed Ben Abdellah, Fès.

3/ Corrélation clinique, échographique, cytologique et histologique dans le diagnostic des nodules thyroïdiens

K.TADLAOUI, S.BERRICHOU, MM.EL FAKIRI, O.BENHOUMMAD
Service ORL et CCF, CHU Agadir, FMPA Ibn Zohr Agadir, Hôpital Régional Hassan II d'Agadir

4/ Les nodules thyroïdiens chez l'adulte de sexe masculin: etude retrospective de 2018 à 2023

Y.MED SALEM* - S.WAH* - Z. EL HAFI - Z. ARKOUBI* - R. BENCHEIKH* - A.BENBOUZID* -
A. OUJILAL* - L. ESSAKALLI*
Hôpital des Spécialités - Service ORL et CCF - CHU Ibn Sina RABAT

5/ Les Carcinomes différenciés de la thyroïde révélés par des Métastases : A propos De 39 cas

MOUFANNANE M, LAKHDAR Y, JAOUHARI Y, OULGHOUL O, CHEHBOUNI M, BENHOUMMAD O, ROCHDI Y, RAJI A
Service ORL- CCF, CHU Mohammed VI Marrakech, Maroc

6/ Les paralysies récurrentielles dans la chirurgie thyroïdienne : à propos de 200 cas

H.BOUDHAR , B.ABDULHAKEEM , W.BIJOU, Y.OUKESSOU, R.L. ABADA, S.ROUADI, M.ROUBAL, M.MAHTAR
Service d'ORL et CCF, Hôpital 20 Aout, Casablanca

7/ La corrélation entre le taux de vitamine D préopératoire et l'hypocalcémie postopératoire dans les thyroïdectomies totales

M. A. KARMOUCH, Y. BOUZOUBAA, W. BIJOU, Y. OUKESSOU, S. ROUADI, R. ABADA, M. ROUBAL, M. MAHTAR
Service d'ORL et CCF, Hôpital 20 Aout, Casablanca

8/ La Prise En Charge Des Thyroïdes Ectopiques : à propos 8 cas

I.EL BOUSSOUNI, Y.LAKHDAR, B.KABUIKU , O.OULGHOUL , M.CHEHBOUNI, BENHOUMMAD O, ROCHDI Y, RAJI A
Service ORL- CCF, CHU Mohammed VI Marrakech, Maroc

9/ Chirurgie des adénomes parathyroïdiens : A propos de 60 cas

S. BENSIMIMOU , H. BENGHALEB , W. BIJOU ; Y. OUKESSOU, S. ROUADI, R. ABADA, M. ROUBAL, M. MAHTAR
Service ORL- CCF, Hôpital IBN ROCHD, FMPC, Université HASSAN II, Casablanca, Maroc

10/ Tubercule thyroïdien de Zuckerkindl : expérience anatomique et chirurgicale de 240 thyroïdectomies totales.

Y.JAOUHARI, Y.LAKHDAR, M.MOUFANNANE, M.CHEHBOUNI, O.OULGHOUL, O.BENHOUMMAD, Y.ROCHDI, A.RAJI.
Service ORL- CCF, CHU Mohammed VI Marrakech, Maroc

11/ Résultats per-opératoires et caractéristiques cliniques des adénomes parathyroïdiens médiastinaux ectopiques : à propos d'une série de cas

A. BOURIAL¹, I. TAHIRI¹, H. YACOUBI², S. EL-AMMARI³, S. ANAJAR¹, L.TAALI¹, I. MOTAIB³, M. ESSAADI¹, K. SNOUSSI¹, A. HAJJJI¹.

¹ Département ORL- CCF, Hôpital Universitaire International Cheikh Khalifa, Hôpital Universitaire International Mohamed VI de Bouskoura, UM6SS, Casablanca, Maroc

² Département de Biologie, Hôpital Universitaire International Cheikh Khalifa, Hôpital Universitaire International Mohamed VI de Bouskoura, UM6SS, Casablanca, Maroc

³ Département d'Endocrinologie, Hôpital Universitaire International Cheikh Khalifa, Hôpital Universitaire International Mohamed VI de Bouskoura, UM6SS, Casablanca, Maroc.



• Salle Palmeraie

ORL PEDIATRIQUE

Modérateurs : *F. Alaoui Rachidi - R. Ghailan*

CONFÉRENCE INAUGURALE

A. TALL*

implantation cochléaire au Sénégal : notre expérience sur 07 ans

ES DIOM, C NDIAYE*, MS DIOUF*, S MAIGA* NF THIAM*, ND PILOR*, A MBAYE*,
H AHMED*, E LESCANNE**, C VINCENT* A RAJI**, A KARKAS **, D DIOP, G TENDING*,
KH FARHAD***, J HOUDROUGE***, A GUEYE**, J VAUTIER*** IC NDIAYE*

* Service ORL CHU FANN, (Dakar)

**Service ORL CHU Tours (France)

**Service Otologie-Neurotologie CHU Lille, (France)

** Service ORL CHU de Marrakech (Maroc)

***Service ORL CHU de Grenoble (France)

***Sénégal-audition (Dakar)

****Clinique Bellevue (Dakar)

*****Orthophonistes à Dakar.

1/ Facteurs predictifs de recidive des kystes du tractus thyreoglosse: à propos de 110 observations

F.EL MOURABIT, C.RSAISSI, W.BIJOU, Y.OUKESSOU^a, S.ROUADI^a, R.ABADA^a, M.ROUBAL^a,
M.MAHTAR^a.

Service ORL et Chirurgie Cervico-Faciale, CHU Ibn Rochd, Faculté de Medecine et de
Pharmacie Casablanca, Université Hassan II, Casablanca

2/ Les kystes et fistules congénitaux de la face et du cou : Expérience du service ORL-CCF Adultes et enfants, Hôpital des Spécialités de Rabat.

H. NAFAA - Z. BENYAHIA - Z. EL HAFI – Z. ARKOUBI- R. BENCHEIKH - M. A.BENBOUZID -

A. OUJILAL - L.ESSAKALLI.

Service ORL-CCF Hôpital des Spécialités- CHIS Rabat

3/ Profil Épidémiologique et Clinique des Kystes et Fistules du Tractus Thyroéoglosse.

GRAGUI L., JAMIL H., BENHOUMMAD O., EL FAKIRI M.M.

Service ORL-CCF CHU Souss-Massa

4/ Les lymphangiomes kystiques cervico-faciaux chez l'enfant à propos de 30 cas

O.LAMOIH, Y.LAKHDAR, E. EL BAKRI, M.CHEHBOUNI, O.OULGHOUL, O.BENHOUMMAD,
Y.ROCHDI, A. RAJI

Service d'Otorhinolaryngologie et chirurgie cervico-faciale, centre hospitalier universitaire
Mohammed VI Marrakech, Maroc

5/ Les Goitres chez l'enfant : A propos de 34 cas

B.KABUIKU, Y.LAKHDAR, I.EL BOUSSOUNI, M.CHEHBOUNI, O.OULGHOUL,
O.BENHOUMMAD, Y.ROCHDI, A.RAJI.

Service d'Otorhinolaryngologie et chirurgie cervico-faciale, CHU Mohamed VI
Marrakech, Maroc

6/ Nodule Thyroïdien chez l'enfant (A propos de 16 cas)

K. HJAOUJ, Z. BENYAHIA, Z. EL HAFI, Z. ARKOUBI, R. BENCHEIKH, M.A BENBOUZID, A.
OUJILAL, L. ESSAKALLI

Service ORL-CCF Hôpital des Spécialités- CHIS Rabat

7/ Tuberculose ganglionnaire cervicale chez l'enfant : à propos de 105 cas

Y. BOUZOUBAA, M. A. KARMOUCH, H. BENGHALEB, W. BIJOU, Y.OUKESSOU, S. ROUADI,
R. ABADA, M.ROUBAL, M.MAHTAR

Service d'ORL et CCF, Hôpital 20 Aout, Casablanca

8/ Les Otites moyennes chroniques simples chez l'enfant : aspect clinique, thérapeutique et évolutif

S. BERRICHOU, R. LAHOUIDRI, MM.ELFAKIRI, O.BENHOUMMAD

Service d'ORL-CCF CHU SOUSS MASSA - AGADIR

Faculté de Médecine et de Pharmacie d'Agadir

9/ Surdit  soudaine due à un cytomégalo virus chez un enfant de 14 ans : A propos d'un cas.

MOUSSAOUI.A ; LAHOUIDRI .R ; JAMIL .H ; EL FAKIRI M.M, BENHOUMMAD.O

Service ORL-CCF, CHU Souss Massa.

10/ Prise en charge des corps étrangers bronchiques anciens chez l'enfant : à propos de 40 cas

M.A.AITLHADJ ; Y.LAKHDAR, M.RAMI, O.OULGHOUL, M.CHEHBOUNI, O.BENHOUMAD,
Y.ROCHDI, A.RAJI.

Service ORL- CCF, CHU Mohammed VI de Marrakech, Maroc

11/ Complications iatrogènes d'un corps étranger auriculaire à type de surdit , paralysie faciale p riph rique et un syndrome vestibulaire

SISSAOUI LAILA, CHEIKHOU AHMADOU SALL, PAPA YAHYA BA, ABDOU SY, MALICK NDIAYE
Hôpital pour Enfants de Diamniodio, UFR des Sciences de la Santé de Thi s S n gal.

12/ Torticolis cong nital :  tude comparative des r sultats du traitement chirurgical / orthop dique

S.MOUJRID, G.HAMZA , W.BIJOU, Y.OUKESSOU, R.A. ABADA, S.ROUADI, M.ROUBAL,
M.MAHTAR

Service ORL, Hôpital 20 Ao t 1953, Casablanca



● Salle Siroua

ENGLISH COMMUNICATIONS

Modérateurs : R. Bencheikh - M. Zalagh

CONFÉRENCE INAUGURALE

A. AMRANI

Local Anesthesia as an alternative to general anesthesia in adult cochlear implant surgery

1/ Neurovascular conflicts in the cerebellopontine angle revealed by cochleovestibular symptoms: management and literature review.

S.IDOUBBA, S.OURAINI, G.ZAKARIA, S.EL KHAOUA B.HEMMAOUI, N.ERRAMI
 Service ORL- CCF, Hospital HMIMV

2/ Cochlear and vestibular dysfunction in aging: Two sides of the same coin.

L. DOUIMI, S. HAFIDI, W. BIJOU, Y. OUKESSOU, S. ROUADI, R. ABADA, M. ROUBAL, M. MAHTAR.
 ENT& Head and Neck surgery department 20 August Hospital IBN ROCHD University Hospital-Casablanca

3/ the sensitivity and specificity of telemetry per operatively and one-month post operatively in the diagnosis of extra cochlear electrodes: About 33 cases

B. ABDULHAKEEM, I. LARHRABLI, H. BOUDHAR, W. BIJOU, Y. OUKESSOU, S. ROUADI, R. ABADA, M. ROUBAL, M. MAHTAR
 ENT department university hospital Ibn Rochd Casablanca Morocco

4/ Flap complications in cochlear implant patients: 04 cases and a literature review

H.NAFAA- Z. EL HAFI- Z. ARKOUBI- R.BENCHEIKH- M.A.BENBOUZID- A. OUJILAL- L.ESSAKALLI
 Department of ENT-HNS, Hôpital des spécialités of Rabat – CHU Ibn Sina Rabat

5/ Residual cholesteatoma; prevalence and location

Habte.E.A, Sidi Moctar.W, Bencheikh.R, Benbouzid M.A, Oujilal.A, Essakalli.L
 Departement of ENT-HNS, Hôpital des spécialités of Rabat – CHU Ibn Sina Rabat

6/ Sclerotherapy for upper airway venous malformation: one case report

O.QASSAB, A. ENNEFAH, N. OUATTASSI, M.N.ELALAMI EL AMINE
 ENT and Head and neck surgery department, CHU Hassan II Of FEZ, Morocco

7/ The CO2 laser's interest in the treatment of laryngeal diplegia (Posterior cordectomy versus arythenoidectomy)

I. LARHRABLI; S.BENSIMMOU; Y. OUKESSOU; S. ROUADI; R. ABADA ; M. ROUBAL ; M. MAHTAR

ENT Head and Neck Surgery Department, Ibn Rochd University Hospital, Faculty of Medicine and Pharmacy, Hassan II University, Casablanca, Morocco.

8/ Inferior turbinate hypertrophy presenting as woaks syndrome in two sisters

HABTE.E.A, BENKHRABA.N, BENCHEIKH.R, BENBOUZID M.A, OUJILAL.A, ESSAKALLI.L
 Department of ENT-HNS, Hôpital des spécialités of Rabat – CHU Ibn Sina Rabat

9/ The contribution of speech audiometry in the evaluation of functional results after cochlear implantation in adult patients.

B. ABDULHAKEEM, C. RSAISSI, H. BOUDHAR, W. BIJOU, Y. OUKESSOU, S. ROUADI, R. ABADA, M. ROUBAL, M. MAHTAR
 ENT department university hospital Ibn Rochd Casablanca Morocco.

10 /Intramasseptic Solitary Myofibroma: An exceptional case report

HABTE.E.A, HJAOUJ.K, BENCHEIKH.R, BENBOUZID M.A, OUJILAL.A, ESSAKALLI.L
 Department of ENT-HNS, Hôpital des spécialités of Rabat – CHU Ibn Sina Rabat



● Salle Diamant

URGENCES ORL

Modérateurs : Y.Oukessou- SE Dahlan

1/ Profil épidémiologique des urgences ORL au CHP d'Al Hoceima

SEFRIQUI TAHA ISMAIL
Hôpital provincial d'AL Hoceima

2/ LES ABCES PARAPHARYNGES : PEC DIAGNOSTIQUE ET THERAPEUTIQUE

Y. MKHEITTIRATE ; A. ARIOUA ; M. RIDAL ; N. BENMANSOUR ; Z. ZAKI ; A. OUDIDI ;
M.N EL ALAMI
Service d'ORL et chirurgie cervico-faciale du CHU Hassan II de Fès

3/ LES CELLULITES CERVICO FACIALES : FACTEURS FAVORISANTS ET CRITERES DE GRAVITE

DR HERNANDEZ NGOUYA, DR EDEN AYELE, Z. EL HAFI, Z. ARKOUBI, R.BENCHEIKH,
A.BENBOUZID, A.OUJILAL, L.ESSAKALLI
Service ORL et CCF ; Hôpital des spécialités, Centre hospitalier universitaire IBN-SINA
Rabat

4/ PLACE DE LA PROCALCITONINE DANS LES CELLULITES CERVICO-FACIALES

Daaman Kenza,
Service d'anesthésié- réanimation CHU Casablanca

5/ Corps étrangers pharyngo-œsophagiens : expérience du service d'ORL CHU Sous Massa

JAMIL.H ; MOUSSAOUI.O ; GRAGUI.L ; LAHOUIDRI.R ; ELFAKIRIM.M ; BENHOUMMAD.O
Service ORL-CCF, CHU Sous Massa Agadir

6/ Corps étrangers des fosses nasales : étude de 160 cas et revue de la littérature

M. Imdary, N. Elorfi, M. M. Elfakiri, O. Benhoummad
Service ORL-CCF CHU Sous Massa Agadir

7/ Trachéotomie en urgence : Expérience du service d'ORL et de Chirurgie Cervico-faciale de l'hôpital des spécialités de Rabat

Ayyad.K , El mekkaoui.M, Elhafi.Z. Arkoubi.Z, Bencheikh.R,
Benbouzid.A,Oujilal.A,Essakalli.L
Service d'ORL et Chirurgie Cervico-Faciale-Hôpital des Spécialités-CHU IBN SINA-Rabat

8/ les Traumatismes externes du larynx

BOUDINAR.H - EL MEKKAOUI.M - EL HAFI.Z - ARKOUBI.Z - BENCHEIKH. - R BENBOUZID.M.A
- OUJILAL.A - ESSAKALLI.L
Service ORL-CCF Hôpital des Spécialités CHU Ibn Sina Rabat

9/ Les plaies de pavillon: profil épidémiologique et prise en charge thérapeutique en urgence (expérience du service orl chu sous massa)

MOUSSAOUI.A ; LAHOUIDRI R ; IMDARY M ; JABRI I ; ELFAKIRI MM ; BENHOUMMAD.O
Service ORL et CCF, CHU SOUS-MASSA. Faculté de Médecine et de Pharmacie, Université
Ibn Zohr, Agadir, Maroc

10/ Les plaies traumatiques cervico-faciales : A propos de 650 cas

M.BOUTAHAR A. RGUYEG, A. SBAI, B. IDRISIA, A. LACHKAR, F. ELAYOUBI.
ORL et chirurgie cervico-faciale CHU MED VI OUJDA

11/ Syndromes hémorragiques en ORL

M.EL MEKKAOUI - H.BOUDINAR – Z.EL HAFI – Z.ARKOUBI - R.BENCHEIKH -
M.A.BENBOUZID - A.OUJILAL - L.ESSAKALLI
Service d'ORL-CCF, Hôpital des Spécialités, CHU Ibn Sina Rabat.

12/ Prise en charge des épistaxis aux urgences : étude rétrospective de 130 cas pris en charge

M. IMDARY, N. ELORFI, M. M. ELFAKIRI, O. BENHOUMMAD
Service ORL-CCF CHU Sous Massa Agadir

12h30-14h30

DEJEUNER SUR PLACE



14h30-15h30

ATELIERS 2

- Atelier 1** **Salle Oliveraie** *Mohammed Mahtar*
La chirurgie du sinus frontal
- Atelier 2** **Salle Roseaie** *Aljalil- El Akhiri*
Chirurgie thyroïdienne entre recommandations et pratique
- Atelier 3** **Salle Palmeraie** *Othman Benhoummad- Youssef Lakhder*
La chirurgie de l'hyperparathyroïdie
- Atelier 4** **Salle Orangeriaie** *Touati-Haddou Ammar*
Actualités dans la prise en charge des cancers glottiques

14h30-15h30

SESSION NEW

VIDEOS COMMENTEES OTOSPONGIOSE

● Salle SIROUA

Modérateurs : A. Raji - A. Amrani

- Voie endaurale *F. Bouayad*
- Voie du spéculum-Laser *R. Abada*
- Voie endoscopique *R. Ghailan*
- Les reprises chirurgicales *A. Benghalem*

15h30- 16h30

SYMPOSIUM

● Salle SIROUA

MED⁹EL

LE CHOIX DES ÉLECTRODES

Modérateurs : M. Mahtar - A. Benghalem

- Le rôle de « ECA » dans la démocratisation de l'implant cochléaire au Maroc *K. Berrada*
- Design des électrodes *M. Beliaeff*
- Quelle électrode choisir dans les :
 - Malformations cochléaires *L. Sennaroglu*
 - Cochleées ossifiées, cholestéatome et otospongiose *R. Abada*
 - Pour la préservation de l'audition résiduelle *F. Benariba*

16h30- 17h

PAUSE-CAFÉ ET VISITE DES STANDS



17h-18h30

SÉANCE PLÉNIÈRE 1

• Salle SIROUA

LES SURDITES UNILATERALES NEUROSENSORIELLES

Modérateurs : F. Benariba - R. Ghailan - R. Abada

- Introduction : définition du cadre nosologique ; prévalence et problématiques
- Retentissement des SSD et leurs diagnostics
- Particularités des SSD chez l'enfant
- Imagerie des SSD
- Comment définir la prise en charge d'une surdité unilatérale ?
- Apport de la prothèse auditive
- Place des prothèses implantables : indications dans les SSD
- Conclusion et Discussion

F. Benariba

E. Ionescu

E. Ionescu

A. Attye

CH. Vincent

A. Benjlali

L. Sennaroglu

R. Ghailan et R. Abada

18h30- 19h30

SÉANCE INAUGURATION

• Salle SIROUA

- Mot de bienvenue de la Présidente SMORL
- Discours du Président du congrès 2023
- Conférence de culture générale sur l'Intelligence Artificielle

Leila ESSAKALLI HOSSYNI

Mohammed AMARA

Pr Hicham ATTAR

SAMEDI
 04 NOVEMBRE 2023

08h-09h

ATELIERS 3

- Atelier 1 Salle Palmeraie Abdelaziz Raji - Othman Benhoummad
 Aspects pratiques des PEA et ASSR
- Atelier 2 Salle Oliveraie Fouad Benariba
 La place de l'ORL dans les voies d'abord transpétreuses

08h-09h

HOW I DO IT ?

• Salle Roseraie

LES OSSICULOPLASTIES
 Levent SENNAROGLU (TURQUIE)

08h15-09h45

MINI-SÉMINAIRE 1

• Salle Orangerie

LES LABYRINTHITES



Modérateurs : M. Ridal - N. Berrada - Y. Salhi

- Introduction et physiopathologie
- Comment ne pas rater le diagnostic de labyrinthite ?
- Les labyrinthites versus névrites
- Les labyrinthites auto-immunes
- La prise en charge thérapeutique

S. Ouraini

M. Mouffareh

P. Bertholon

N. Amarouch

M. Ridal



08h45- 09h45

SESSION NEW

VIDEOS COMMENTEES CHIRURGIE DE LA POLYPOSE NASOSINUSIENNE

● Salle SIROUA *Modérateurs : A. Lazrak - M. Toubali*

- Chirurgie fonctionnelle de la PNS
- Nasalisation
- Shaver- Neuronavigation
- La chirurgie des reprises

Z. Zaki
M. Zalagh
M. Mahtar
L. Essakalli

08h45-10h45

ATELIER

● Salle L'Arganier

ECHOGRAPHIE CERVICALE

Rachid Ghailan - Amine Benmoussa (T2S)

09h-09h45

ATELIERS 4

Atelier 1 Salle Oliveraie
Les brèches ostéoméningées : Place de l'ORL

H. Nouri

Atelier 2 Salle Palmeraie
Nos pires cholestéatomes

A. Benghalem

09h-09h45

LECTURE 1

● Salle Roseraie

TROUBLES RESPIRATOIRES OBSTRUCTIFS DU SOMMEIL (TROS)

NLZ Laraqui

09h45-10h45

SYMPOSIUM 2

● Salle SIROUA

LES INNOVATIONS COCHLEAR

Modérateurs : L. Essakalli - R. Ghailan



- A Patient Journey with Connected Care
- Implantation Cochléaire chez l'Adulte :
 - Implantation cochléaire chez l'adulte : les résultats
 - Critères de candidature et facteurs affectant les résultats de l'implantation cochléaire chez l'adulte
 - Coût-efficacité de l'implantation cochléaire chez l'adulte
- Outil de Suivi des Patients Implantés Cochléaires
- Performance d'un Implant actif à Ancrage Osseux : Le Système OSIA

Cochlear
Kh. Snoussi
Ch. Vincent
A. Raji
K. Moline
Cochlear

10h45-11h15

PAUSE-CAFÉ ET VISITE DES STANDS

11h15-12h15

MINI-SÉMINAIRE 2

● Salle SIROUA

PRISE EN CHARGE D'UN PATIENT ACOUPHENIQUE

Modérateurs : L. Essakalli - A. Hajjij

- Prise en charge d'un patient acouphénique
- Surdités unilatérales avec acouphène
- Les nouveautés en imagerie: les acouphènes liés aux causes pressionnelles
- Les atteintes cérébrales associées détectables en intelligence artificielle

C. Hennaux
C.Hennaux et R.Touijar
A.Attye
A.Attye



11h15- 13h15

ATELIER

• Salle L'Arganier



LA VHIT : MODALITÉS ET LECTURE

M. Mahtar - Z. Arkoubi - Y. Bijou

11h15-12h15

ATELIERS 5

- | | | |
|-----------|--|--------------|
| Atelier 1 | Salle Oliveraie
Chirurgie partielle et reconstructive du larynx | NLZ Laraqui |
| Atelier 2 | Salle Roseraie
CAT devant un patient vertigineux en urgence | P. Bertholon |
| Atelier 3 | Salle Palmeraie
L'OMC cholestéatomateuse : les inconditionnels du diagnostic et de la chirurgie | R. Ghailan |

11h15-12h00

ATELIER

• Salle Orangeriaie

ATELIER TECHNOLOGIQUE AB



12h15-13h15

ATELIERS 6

- | | | |
|-----------|---|-----------------------------------|
| Atelier 1 | Salle SIROUA
Les pathologies obstructives des glandes salivaires : autour de cas cliniques | Frédéric Faure et Francis Marchal |
| Atelier 2 | Salle Roseraie
Les paragangliomes jugulo-tympaniques : nouveaux paradigmes | Abdelhamid Benghalem |
| Atelier 3 | Salle Palmeraie
La chirurgie endoscopique de l'oreille dans tous ses états ! | Hassan Chelly |
| Atelier 4 | Salle Orangeriaie
« Cas cliniques en Audiologie adultes et enfants » | Christophe Vincent |

13h15-14h30

DEJEUNER SUR PLACE

14h30-16h

SÉANCE PLÉNIÈRE 2

• Salle SIROUA

LES LITHIASES SALIVAIRES

Modérateurs : M. Mahtar - S. Rouadi

- | | |
|--|-------------|
| • Introduction | M. Mahtar |
| • Physiopathologie des lithiases salivaires | A. Lachkar |
| • Imagerie des lithiases salivaires | N. Moussali |
| • Prise en charge chirurgicale : voies classiques cervicale et endobuccale | H. Ammar |
| • Techniques d'extraction endoscopiques exclusives et voies combinées | |
| - Evolution de la sialendoscopie et des indications | F. Marchal |
| - Traitement endoscopique des lithiases salivaires | F. Faure |
| - Voies combinées | F. Marchal |
| - Complications du traitement des lithiases de l'enfant | F. Faure |
| • Conclusion et Discussion | S. Rouadi |

16h-16h45

SYMPOSIUM 3

• Salle Roseraie



L'OTITE MOYENNE AIGUË DE L'ENFANT DANS TOUS SES ÉTATS !

Pr. H. CHELLY, Pr H. EL EDGHIRI, Pr. A. HAJJIJ

- | | |
|--|---------------|
| • Introduction problématique | H. Chelly |
| • Aspects épidémiologiques et bactériologiques | A. Hajjij |
| • Cadre nosologique et orientations thérapeutiques | H. Chelly |
| • OMA récidivantes : facteurs et implications thérapeutiques | H. El Edghiri |
| • Conclusions | H. Chelly |
| • Questions réponses | |



16h-17h

FACE TO FACE 2

● Salle SIROUA

LES NODULES THYROÏDIENS : AUTOUR DE CAS CLINIQUES

Modérateurs : H. EL Edghiri - M. Mahtar - S. Rouadi

- 1/ Quels nodules thyroïdiens ne doit-on pas opérer ?
- 2/ Place de la thermoablation
- 3/ Quels nodules thyroïdiens doit-on opérer ?

H. Iraqi

I. Hammouchi

NL Laraqui

17h15- 18h15

MINI-SÉMINAIRE 3

● Salle SIROUA

POINTS PARTICULIERS DES CANCERS DE LA LANGUE

Modérateurs : MN EL Alami - M. Touhami

- Imagerie des cancers de la langue
- Le ganglion sentinelle
- Les techniques de reconstruction
- Point de vue de l'oncologue
- *Discussion*

A. Benmoussa

A. Lazrak

M. Delouane

M. Khouchani

16h45-17h15

PAUSE-CAFÉ ET VISITE DES STANDS

17h15-18h15

ATELIERS 7

- Atelier 1** Salle Oliveraie *Eugen IONESCU*
 3^{ème} Fenêtre ; nouvelle classification....et nouveaux concepts
- Atelier 2** Salle Palmeraie *Najib Benmansour*
 La chirurgie endoscopique ethmoïdo-frontale : techniques et astuces
- Atelier 3** Salle Roseraie *M. Lazrak (Anesthésie- réanimation Casablanca)*
 Les urgences vitales dans le cabinet ORL
- Atelier 4** Salle Orangeriaie *Reda Abada*
 La Chirurgie du conduit auditif externe

18h30-20h00


RÉUNION DU CONSEIL D'ADMINISTRATION

● Salle SIROUA

20 H

DÎNER DES CONGRESSISTES

DIMANCHE
05 NOVEMBRE 2023



8h30- 10h

COMMUNICATIONS LIBRES 2

● Salle Oliveraie

RHINOLOGIE 2

Modérateurs : Z.Zaki- M.Zalagh

1/ Polypose nasosinusienne : profil épidémiologique et prise en charge

A.OUDEIKA* - S.WAH* - Z. EL HAFI - Z. ARKOUBI* - R. BENCHEIKH* - A.BENBOUZID* - A. OUJILAL* - L. ESSAKALLI*

Hôpital des Spécialités- Service ORL et CCF - CHU Ibn Sina RABAT

2/ Les Facteurs prédictifs de la récurrence de la Polypose naso-sinusienne après chirurgie endonasale : à propos de 80 cas

L.LAGHSENE, Z.LITA, W.BIJOU, Y. OUKESSOU, S. ROUADI, R. ABADA, M.ROUBAL, M.MAHTAR

Service ORL - Hôpital 20 AOUT 1953 - CHU Ibn Rochd - Casablanca

3/ Facteurs de risque des récurrences de PNS après chirurgie

HABTE.E.A, SIDI MOCTAR.WAH, HERRANE.I, EL HAFI.Z, ARKOUBI.Z, BENCHEIKH.R, BENBOUZID M.A, OUJILAL.A, ESSAKALLI.L

Service ORL- CCF, Hôpital des Spécialités - CHU Ibn Sina Rabat

4/ Évaluation de l'anosmie avant et après la chirurgie de la polyposse naso sinusienne par le questionnaire DyNaChron : Etude prospective

EQUIPE DU PR M.MAHTAR

Service ORL - Hôpital 20 AOUT 1953 - CHU Ibn Rochd - Casablanca

5/La Neuronavigation dans la chirurgie endoscopique des sinus : à propos de 30 cas

A.RHNIA, W.BIJOU, Y. OUKESSOU, S.ROUADI, R. ABADA, M.ROUBAL, M.MAHTAR

Service d'ORL et chirurgie cervico-faciale Hôpital 20 Août, CHU Ibn Rochd, Casablanca

6/ Dacryocystorhinostomie par voie endonasale à propos de 80 cas

M. IMDARY, N. ELORFI, M. M. ELFAKIRI, O. BENHOUMMAD

Service ORL-CCF CHU Souss Massa Agadir

7/ Prise en charge des rhinorrhées cérébro-spinales : Approche endoscopique Analyse rétrospective: A propos de 22 cas

O. NAANANI, I.LARHRABLI, W. BIJOU, Y. OUKESSOU, S.ROUADI, R.L. ABADA, PR M. ROUBAL, M. MAHTAR

Service ORL et chirurgie cervico-faciale, CHU Ibn Rochd, Faculté de médecine et de pharmacie, Université Hassan II, Casablanca, Maroc

8/Brèche ostéoméningée spontanée : expérience du service ORL-CCF (2020-2023)

WAH.SIDI EL MOCTAR - T. DAHAN - Z.ELHAFI - Z.ARKOUBI - R.BENCHEIKH - M.A.BENBOUZID - A.OUJILAL - L.ESSAKALLI

Service ORL- CCF ; Hôpital des Spécialités de Rabat ; CHU Ibn Sina de Rabat

9/ Influence des facteurs épidémiologiques cliniques dans les résultats fonctionnels de la septoplastie : Expérience du service ORL CCF Hôpital Des Spécialités Rabat

N. MIRI - K. HJAOUJ - Z. EL HAFI - Z. ARKOUBI - PR BENCHEIKH - PR BENBOUZID - PR OUJILAL - PR ESSAKALLI

Service ORL- CCF ; Hôpital des Spécialités de Rabat ; CHU Ibn Sina de Rabat

10/ Complications des sinusites infectieuses : intérêt de la chirurgie endoscopique endonasale

Service ORL et chirurgie cervico-faciale, CHU Hassan II, FES

11/ Prise en charge des complications orbitaires des sinusites bactériennes aiguës

A. ROUIHI, B.HEMMAOUI, S.OURAINI, F. BENARIBA, N .ERRAMI.

Service d'Otorhinolaryngologie et de Chirurgie Cervico-Faciale de l'Hôpital Militaire d'Instruction Mohamed V de Rabat, Faculté de Médecine et Pharmacie Rabat, Université Mohamed V Rabat.

12/ L'indication chirurgicale dans la polyposse nasosinusienne

L.LIQALI, Y.LAKHDAR, H.AGOUASSIF, M.CHEHBOUNI, O.OULGHOUL, O.BENHOUMMAD, Y.ROCHDI, A.RAJI.

Service d'Otorhinolaryngologie et chirurgie cervico-faciale, centre hospitalier universitaire Mohammed VI Marrakech, Maroc



● Salle SIROUA

CERVICALE 2

Modérateurs : A. EL Boukhari - SE Dahlan

1/ La Corrélation Histo-Radiologique Dans Les Tumeurs Parotidiennes : à propos de 102 cas : Étude Rétrospective De 2018 A 2023

T. DAHAN, W. ABDALLAHI, Z. ELHAFI, Z. ARKOUBI, R. BENCHEIKH, M.A. BENBOUZID, A. OUJILAL, L. ESSAKALLI
Service ORL- CCF, Hôpital des Spécialités de Rabat, [CHU Ibn Sina Rabat](#)

2/ Corrélations histo-radiologiques des tumeurs parotidiennes

ADOUAY, BENMANSOUR.N, RIDAL.M, OUDIDI.A, ZAKI.Z, ALAMI.MN
Service D'ORL et CCF, CHU Hassan II, Fez Maroc

3/ La corrélation entre l'examen histologique extemporané vis-à-vis de l'histologie définitive dans les tumeurs parotidiennes : à propos de 74 cas

A HAFDI, Y LAKHDAR, O BOURHT, M CHEHBOUNI, O OULGHOUL, O BENHOUMMAD , Y ROCHDI , A RAJI
Service ORL-CCF CHU Mohamed VI - Marrakech Maroc

4/Tumeurs Parotidiennes : profil épidémio-clinique-paraclinique-therapeutique et résultats anatomopathologiques (à propos de 216 cas)

IBTISSAM LARHRABLI; O.NAANANI ; W.BIJOU ; Y. OUKESSOU; S. ROUADI ; R.L. ABADA M. ROUBAL ; M. MAHTAR
Service ORL- CCF, hôpital 20 août, FMPC, Université Hassan II, Casablanca

5/Adénomes Pléomorphes des glandes salivaires accessoires: Etude rétrospective de 03 ans à propos de 20 cas

KH. HJAOUJ- Z.EL HAFI- Z.ARKOUBI- R.BENCHEIKH- M.A.BENBOUZID- A.OUJILAL- L.ESSAKALLI
Service ORL et CCF – Hôpital des Spécialités –CHU Ibn Sina Rabat

6/ Paragangliomes cervicaux : A propos de 17 cas

S.BAALLA, Y.LAKHDAR, S.ADDI, O.OULGHOUL, M.CHEHBOUNI, O.BENHOUMMAD, Y.ROCHDI, A.RAJI
Service ORL-CCF CHU Mohamed VI - Marrakech Maroc

7/ Tuberculose laryngée : à propos de 16 cas

Y. BOUZOUBAA, M. A. KARMOUCH, R. CHELLY, W. BIJOU , Y. OUKESSOU, S. ROUADI , R. ABADA, M. ROUBAL, M. MAHTAR
Service d'ORL et CCF, Hôpital 20 Aout, Casablanca

8/ Tuberculose de l'amygdale palatine : à propos de 5 cas

Equipe du Service ORL et chirurgie cervico-faciale, CHU Hassan II, FES

9/ Prévalence des adénopathies cervicales d'origine tuberculeuse à réaction paradoxale et leur prise en charge: à propos de 19 cas

I.HORRANE, E.HABTE, Z.EL HAFI, Z.EL ARKOUBI, R.BENCHEIKH, M.A.BENBOUZID, A.OUJILAL, L.ESSAKALLI
Service ORL-CCF, Hôpital des spécialités de Rabat -CHU Ibn Sina Rabat

10/ Papillomatose laryngee : profil épidémiologique, clinique et thérapeutique - à propos de 32 cas

H. LAAMARTI, A. ARIOUA, N. OUATTASI, M. RIDAL, N. BENMANSOUR, Z. ZAKI, A. OUDIDI, M.N. EL ALAMI
Service d'ORL et de Chirurgie cervico-faciale, CHU Hassan II de Fès

11/ Intérêt de la vidéostroboscopie dans le diagnostic des dysphonies chroniques

A.RHNIA, W.BIJOU, Y. OUKESSOU, S.ROUADI, R. ABADA, M.ROUBAL, M.MAHTAR
Service ORL- CCF, Hôpital 20 Août, CHU Ibn Rochd, Casablanca



● Salle Orangerie REHABILITATION DE L'AUDITION

Modérateurs : MN EL Alami - A. Raji

1/ Dépistage des surdités post-méningitiques : à propos de 379 cas

BENJELLOUN.H, LAKHDAR.Y, YAFI.M, CHEHBOUNI.M, OULGHOUL.O, BENHOUMMAD.O, ROCHDI.Y, RAJI.A
 Service d'oto-rhino-laryngologie et chirurgie cervico-faciale; CHU Mohammed VI Marrakech

2/ Corrélation entre les potentiels évoqués auditifs précoces et les potentiels évoqués auditifs stationnaires chez les enfants souffrants de surdité sévère à profonde

Y.ELKHALIFA, Y.LAKHDAR, M.A.AITLHADJ, O.OULGHOUL M.CHEHBOUNI O.BENHOUMAD, Y.ROCHDI, A.RAJI.
 Service d'ORL. CHU Mohamed VI de Marrakech

3/ Facteurs influençant la perception auditive et l'acquisition du langage oral chez les enfants implantés cochléaires.

B.ABDULHAKEEM, M.JABRI, W.BIJOU, Y.OUKESSOU, R.ABADA, S.ROUADI, M.ROUBAL, M.MAHTAR
 Service ORL Hôpital 20 août 1953 CHU Ibn Rochd Casablanca

4/ Surdités post méningitiques implantées: à propos de 24 cas

M. Sahli, J Oubenjah, M Balouki, A Ftouhi, A Rouihi, M Moujoud, K Ouardi, S El Khawa, S Iddouba, M Harbili, B Hemmaoui, S Ouraini, M Zalagh, N Errami, F Benariba
 Service ORL- CCF HMIMV Rabat

5/ Implantation Cochléaire sur Oreilles Malformées : Étude rétrospective de 2019 à 2023. A propos de 11 cas

T.Dahan, K.Hjaouj, Z.Elhafi, Z.Arkoubi, R.Bencheikh, M.A.Benbouzid, A.Oujilal, L.Essakalli.
 Service ORL- CCF ; Hôpital des Spécialités de Rabat ; CHU Ibn Sina Rabat

6/ L'évolution des limites chirurgicales de l'implantation cochléaire. Revue de la littérature et expérience du service

JELLOUL.N ; MEKKAOUI.M ; BENCHEIKH.R ; BENBOUZID.M.A ; OUJILAL ; ESSAKALLI.L
 Service ORL- CCF ; Hôpital des Spécialités de Rabat ; CHU Ibn Sina Rabat

7/ Les complications post opératoires de l'implant cochléaire

ADOUA.Y, BENMANSOUR.N, RIDAL.M, OUDIDI.A, ZAKI.Z, ALAMI.MN
 SERVICE D'ORL ET CCF, CHU HASSAN II, FEZ MAROC

8/ Paralysie périphérique tardive du nerf facial dans la chirurgie de l'implant cochléaire A propos de deux cas et revue de la littérature.

Safa Darouich, Khalid Snoussi, Hatim Bensouda, Hiba El Hani, Saïd Anajar, Loubna Taali, Mustapha Essaadi, Amal Hajjij.
 Département ORL- CCF; Hôpital Universitaire Cheikh Khalifa ; Université Mohammed VI

des sciences et de la santé (UM6SS) ; Casablanca, Maroc

9/ Contribution de l'audiométrie comportementale dans le suivi des enfants implantés cochléaires : A propos de 50 cas

CHAIMAA RSAISSI, BUSHRA ABDULHAKEEM, WALID BIJOU, YOUSSEF OUKESSOU, SAMI ROUADI, REDALLAH ABADA, MOHAMED ROUBAL, MOHAMED MAHTAR.
 Service ORL- CCF, CHU Ibn Rochd, Faculté de Médecine et de Pharmacie, Université Hassan II, Casablanca

10/ Qualité de vie chez les patients sourds pré-linguaux implantés tardivement : point de vue des parents

S. KAJAI, Y. LAKHDAR, A. ZAROUAL, O OULGHOUL, M CHEHBOUNI, O. BENHOUMMAD, Y. ROCHDI, A. RAJI
 Service d'otorhinolaryngologie et chirurgie cervico-faciale, centre hospitalier universitaire Mohammed VI, Marrakech, Maroc

11/ Surdité neurosensorielle unilatérale de l'enfant: réhabilitation auditive, rôle de l'orthophonie et conseil génétique : Expérience du service ORL-CCF HSR Rabat

Z.Benyahia-K.Hjaouj-Z.El Hafi-Z.Arkoubi--R.Bencheikh-A.Benbouzid-A.Oujilal -L.Essakalli
 Service ORL- CCF ; Hôpital des Spécialités de Rabat ; [CHU Ibn Sina Rabat](#)

12/ Indications des prothèses à ancrage osseux : expérience du service d'ORL et de CCF de Casablanca

L. DOUIMI, B. SAOUTARRIH, I. GHOUZLANI, W. BIJOU, Y. OUKESSOU, S. ROUADI, R. ABADA, M. ROUBAL, M. MAHTAR
 Service d'ORL et de chirurgie cervico-faciale de l'hôpital 20 août. CHU IBN ROCHD Casablanca

13/ Évaluation de la satisfaction du bénéfice et de l'utilisation des prothèses auditives conventionnelles chez 100 patients

OUBENJAH JE- F.BENARIBA - N.ERRAMI
 Service ORL HMIMV Rabat



● Salle Palmeraie

CANCEROLOGIE

Modérateurs : A. Oujilal - R. Ghailan

1/ Score échographique EU-TIRADS : quelle valeur prédictive de la malignité des nodules thyroïdiens en zone de carence iodée ?

AMAL MOUMEN ⁽¹⁾; YOUSRA BENABEDLFADIL ⁽¹⁾; SARA DERROU ⁽¹⁾; AMINE KESSAB ⁽²⁾; MOHAMED SINAA ⁽²⁾; SOUMAYA SAFI ⁽¹⁾; FAYCAL EL GUENDOUIZ ⁽¹⁾

⁽¹⁾ Service d'Endocrinologie-Diabétologie, Hôpital Militaire Moulay Ismail, Meknès. Faculté de Médecine et de Pharmacie, Université Sidi Mohamed Ben Abdellah, Fès.

⁽²⁾ Service d'Anatomopathologie, Hôpital Militaire Moulay Ismail, Meknès. Faculté de Médecine et de Pharmacie, Université Sidi Mohamed Ben Abdellah, Fès.

2/ Facteurs prédictifs de malignité des nodules de la thyroïde : à propos de 280 cas

CHELLY R., HAMZA G., JABRI M., ROCHD EM., BIJOU W., OUKESSOU Y., ROUADI S., ABADA RL., ROUBAL M., MAHTAR M.

Service ORL, Hôpital 20 Août 1953, Casablanca

3 / Les métastases ganglionnaires dans le micro-carcinome papillaire de la thyroïde

DR S.MOUJRID, DR G.HAMZA, PR W.BIJOU, PR Y.OUKESSOU, PR R.A. ABADA, PR S.ROUADI, PR M.ROUBAL, PR M.MAHTAR

Service ORL, Hôpital 20 Août 1953, CHU Casablanca

4/ Cancer du cavum d'emblée métastatique: étude clinique et pronostique (à propos de 30 cas)

J.OULD ABDEL BAGHI- Z.EL HAFI- Z.ARKOUBI- R.BENCHEIKH- M.A.BENBOUZID- A.OUJILAL- L.ESSAKALLI

Service ORL et CCF – Hôpital des Spécialités – CHU Ibn Sina RABAT

5/ La chirurgie transorale au Laser CO dans le traitement des cancers du larynx: A propos de 30 cas.

M YAFI, Y LAKHDAR, H BENJELLOUN , O.OULGHOUL, M CHEHBOUNI,O BENHOUMMAD, Y ROCHDI, A RAJI

Service d'otorhinolaryngologie et de chirurgie cervico faciale. CHU Mohammed VI Marrakech

6/ La corrélation anatomo-radiologique de l'atteinte cartilagineuse dans le cancer du larynx

Z. ELKRIMI, B. SAOUTARRIH, L. DOUIMI, W. BIJOU, Y. OUKESSOU, S. ROUADI, R.L. ABADA, M. ROUBAL., M. MAHTAR

Service ORL, Hôpital 20 Août 1953, CHU Casablanca

7/ La laryngectomie partielle, Expérience du service d'ORL 20 aout : Profil Epidemio-clinique, particularités chirurgicales et résultats fonctionnels et oncologiques (40 cas)

DR L.LAGHSENE, DR Z.LITA , PR W.BIJOU, PR Y. OUKESSOU , PR S. ROUADI , PR R . ABADA, PR M.ROUBAL, PR M.MAHTAR

Service ORL - Hôpital 20 AOUT 1953 - CHU Ibn Rochd – Casablanca

8/ Les métastases ganglionnaires dans le micro-carcinome papillaire de la thyroïde

Dr S.Moujrid, Dr G.Hamza, Pr W.Bijou, Pr Y.Oukessou, Pr R.A. Abada, Pr S.Rouadi, Pr M.Roubal, PrM.Mahtar

Service ORL, Hôpital 20 Août 1953, CHU Casablanca

9/ PHARYNGOSTOME APRES LARYNGECTOMIE TOTALE (A Propos de 33 cas)

HAJAR EL YOUNBI ; SALMA EL ALAOU EL RHOUL ; ANOUAR EL YOUNBI ; ALI EL BOUKHARI
Hôpital Militaire- CHU Meknès

10/ Les facteurs prédictifs de malignité dans la prise en charge des tumeurs parotidiennes : à propos de 50 cas

Z.BEKKALI; Z.BERDI; Z.ELHAFI; Z.ARKOUBI; R.BENCHEIKH; MA.BENBOUZID; A.OUJILAL; L.ESSAKALLI

Service ORL et CCF- Hôpital des Spécialités - CHU Ibn Sina Rabat

11/ Les Carcinomes Nasosinusiens Localement Avancés : Chirurgie vs Traitement Conservateur ?

SALMA EL ALAOU EL RHOUL, HAJAR EL YOUNBI, NAJIBBENMANSOUR, MOHAMMED RIDAL, MOHAMED NOUREDDINE EL AMINE EL ALAMI.

Service ORL et CCF - CHU Hassan II - Fès (Maroc)

12/ Les localisations ORL extra ganglionnaires des lymphomes non hodgkiniens : a propos de 341 cas

S.SALHI, Y.LAKHDAR, FE.RIZKOU, O.OULGHOUL, M,CHEHBOUNI, O.BENHOUMMAD, Y.ROCHDI, A.RAJI

Service d'otorhinolaryngologie et de chirurgie cervico faciale. CHU Mohammed VI Marrakech



● Salle Diamant VERTIGES ET TROUBLES DE L'EQUILIBRE

Modérateurs : M. Ridal - N. Amarouch - Y. Salhi

1/ Cause atypique de vertige : la paroxysmie vestibulaire ou Le vertige par conflit vasculonerveux du VIII

KAWTAR KADMIRI, SAÏD ANAJAR, HATIM BENSOUDA, HIBA EL HANI, LOUBNA TAALI, MUSTAPHA ESSAADI, KHALID SNOUSSI, AMAL HAJJIJ.
Service ORL- Casablanca vertigo Center de l'hôpital Universitaire International Cheikh Khalifa Ibn Zaid- Hôpital universitaire Mohamed 6 des sciences de la santé

2/ Apport de la vidéonystagmographie dans les névrites vestibulaires : à propos de 19 cas

MOUJOU M, OUBENJAH J, HEMMAOUI B, BENARIBA F, ERRAMI N.
Service d'ORL et de chirurgie cervico-faciale, HMIMV Rabat

3/ Apport de la VNG et de la VHIT dans la maladie de Ménière

S.IDOUBBA, J.OUBENJAH, B.HEMMAOUI, G.ZAKARIA, F.BENARIBA, N.ERRAMI
Service d'ORL et de chirurgie cervico-faciale, HMIMV Rabat

4/ CRISE DE TUMARKIN: rôle de la corticothérapie dans la prise en charge.

H.OULD CHEIKH EL WELY, S.OURAINI, K.OUARDI, A.FTOUHI, M.ZALAGH, A.JAHIDI, M.KETTANI, B.HAMMAOUI, N.ERRAMI, F.BENARIBA
Service d'ORL et de chirurgie cervico-faciale, HMIMV Rabat

5/ Évaluation des troubles de sommeil chez les patients atteints de maladie de Ménière : A propos de 28 cas

DR SAOUT ARRIH. B - DR DOUIMI. L - PR BIJOU W - PR OUKESSOU Y - PR ROUADI. S - PR ABADA. R - PR ROUBAL. M - PR MAHTAR. M
Service d'ORL et CCF CHU Ibn Rochd, Faculté de Médecine et de Pharmacie, Université Hassan II Casablanca, Maroc

6/ La place des injections trans tympaniques dans le traitement de la maladie de Ménière.

L. DOUIMI, O. LABIB, H. BOUDHAR, W. BIJOU, Y. OUKESSOU, S. ROUADI, R. ABADA, M. ROUBAL, M. MAHTAR
Service d'ORL et de chirurgie cervico-faciale de l'hôpital 20 Août. CHU IBN ROCHD Casablanca

7/ La posturographie multitest dans l'Hôpital Militaire de Rabat : les premiers résultats de rééducation vestibulaire après une année de mise en service : série de 70 patients

BALOUKI MAROUANE, BOUCHAIB HEMMAOUI, JALAL OUBENJAH, SALOUA OURAINI, BENARIBA FOUAD, ERRAMI NOUREDDINE
Service ORL et CCF, Hôpital Militaire Mohammed V de Rabat

8/ Le syndrome de Lindsay et Hemenway: à propos de 05 cas

G.ZAKARIA, S.OURAINI, J.OUBENJAH, H.CHEIKH, M.ZALAGH, F.BENARIBA, N.ERRAMI
Service ORL et CCF de l'HMIMV de Rabat

9/ Les Conflits neurovasculaires dans les troubles du nerf vestibulo-cochléaire – Revue de la littérature

ABDERRAHIM BOURIAL, HIBAELHANI, KAWTAR KADMIRI, SAFA DAROUICH, HATIMBENSOUA, SAID ANAJAR, LOUBNA TAALI, MUSTAPHA ESSAADI, KHALID SNOUSSI, AMAL HAJJIJ.
Département d'Oto-rhino-laryngologie et chirurgie cervico-faciale, Casablanca Audition Center (CAC) de l'Hôpital Universitaire Internationale Cheikh Khalifa, Université Mohammed VI des Sciences de la santé (UM6SS), Casablanca, Maroc.

10/ Boucle vasculaire de L'AICA et troubles vestibulaires à propos de deux cas

WAH.SIDI EL MOCTAR-T. DAHAN- Z.ELHAFI-Z.ARKOUBI-R.BENCHEIKH-M.A.BENBOUZID-A. OUJILLAL-L.ESSAKALLI
Service ORL- CCF Hôpital des Spécialités de Rabat CHU Ibn Sina de Rabat

11/ Manifestations cochléo- vestibulaires chez le diabétique: à propos de 85 patients

MOUJOU M.- F.BENARIBA- N.ERRAMI
Service ORL HMIMV Rabat



● Salle Roseraie

CMF ET ORL DIVERS

Modérateurs : EL Fakiri - Y. Lakhder

1/ Intérêt du Lambeau deltopectoral dans la prise en charge des pertes de substance cervico-faciales

A.BAKHIL, H.SABANI, L.KHALFI, J.HAMAMA, K. ELKHATIB
Service de chirurgie maxillo-faciale et stomatologie HMIMV RABAT

2/ INTERET DU LAMBEAU FRONTAL DANS LA RHINOPOIESE (EXPERIENCE DU SERVICE DE CHIRURGIE PLASTIQUE REPARATRICE ET DES BRULURES HMIV)

DR D. JAADI 1, DR Z.BADAOU1, DR. S. CHARBOUB1, DR D. KARTITE 2, PR. A. KHALES 2
PR. A. ACHBOUK 2, PR. K. ABABOU 2.
1. Service de chirurgie plastique de l'hôpital Ibn Sina de Rabat
2. Service de chirurgie plastique réparatrice et des brulés HMIMV Rabat

3/ La myoplastie d'allongement temporelle dans la prise en charge des séquelles de la paralysie faciale : A propos d'un cas

A.BAKHIL, A.BENBACHIR, H.BUCKAT, K.M'FA, L.KHALFI, H.JALAL, K. EL KHATIB
Service de chirurgie maxillo-faciale et stomatologie HMIMV Rabat

4/ Les greffes de peau totale au niveau du visage : Expérience de service de chirurgie plastique et réparatrice de l'hôpital Ibn Sina de Rabat

DR. D. JAADI, DR. S. EZZAIM, DR. A. SLAOU1, DR. G. BENNOUNA, PR J. HAFIDI, PR. N. GHARIB, PR. A. ABBASSI, PR S. EL MAZOUZ
Service de chirurgie plastique et réparatrice, CHU IBN SINA, RABAT

5/ Les tumeurs cutanées malignes de l'extrémité céphalique de l'exérèse à la reconstruction : Etude de cas

DR. D. JAADI, DR. I. MOUSTAKBAL, DR.A. MESBAHI, DR. A. IBRAHIMI, PR J. HAFIDI, PR. N. GHARIB, PR. A.ABBASSI, PR S. EL MAZOUZ
Service de chirurgie plastique et réparatrice, CHU IBN SINA, RABAT

6/ Tumeurs Cutanées Malignes de la Face: Profil épidémiologique et prise en charge thérapeutique

M.EL MEKKAOU1 - K.AYYAD - Z.EL HAFI - Z.ARKOUBI - R.BENCHEIKH - M.A.BENBOUZID
- A.OUJILAL - L.ESSAKALLI
Service d'ORL-CCF, Hôpital des Spécialités, CHU Ibn Sina de Rabat.

7/ Atteinte laryngée révélatrice d'un lupus érythémateux systémique : à propos de 2 cas

A.LAGHRIB,Y.LAKHDAR,K.BOUTRAIH,O. OULGHOUL, M. CHEHBOUNI, O.BENHOUMMAD,
Y,ROCHDI , A.RAJI
Service ORL- CCF, CHU Mohammed VI Marrakech, Maroc

8/ Les indications de la toxine botulique en ORL

Y.CHEBRAOUI, I.BENCHAFAI, A.ALJALIL, Y.DAROUASSI, H.AMMAR.
Service ORL- CCF, Hôpital Militaire Avicennes CHU Marrakech, Maroc

9/ Les besoins transfusionnels dans la chirurgie des tumeurs maxillo-faciales

DAAMAN KENZA
Service d'anesthésie- Réanimation CHU Casablanca

10/ Les Échos Persistants : Séquelles ORL de la COVID-19 à travers une étude rétrospective

GRAGUI L., JAMIL H., EL FAKIRI M.M., BENHOUMMAD O.
Service ORL-CCF CHU Souss-Massa

11/ Prise en charge des complications hémorragiques postopératoires en chirurgie cervico-faciale

ABDOU SY, MOUHAMADOU DIOULDE DIALLO, ZAKARYAA ELIDRISSI, SIDY LAMINE SY
Service d'ORL et chirurgie cervico-faciale, Hôpital Militaire de Ouakam, Dakar, Sénégal

12/ Place de l'ORL dans la prise en charge multidisciplinaire des TROS

G.ZAKARIA - J.OUBENJAH- S.IDOUBBA- B.HEMMAOUI - F.BENARIBA - N.ERRAMI
Service ORL et CCF de l'HMIMV de Rabat



10h-10h30

KEYNOTE 2

• Salle Roseraie

Ludovic De Gabory

LA RECONSTRUCTION DE L'ÉTAGE ANTÉRIEUR DE LA BASE DU CRÂNE PAR VOIE ENDOSCOPIQUE ENDONASALE

10h-10h30

LECTURE 2

• Salle SIROUA

DU TROUBLE DE L'ÉQUILIBRE À LA CHUTE :
RÔLE DE L'ORL

Pierre Bertholon

10h30-11h

PAUSE-CAFÉ ET VISITE DES STANDS

11h-12h30

SÉANCE PLÉNIÈRE 3

• Salle SIROUA

LES URGENCES HÉMORRAGIQUES EN ORL

Modérateurs : L.Essakalli - Y. Salhi - M. Zalagh

- Introduction
- Les Epistaxis
- Les Hémorragies post-amygdalectomies
(Prévention ; techniques chirurgicales ; escarres...)
- Les Hémorragies cervicales
 - Les plaies
 - Iatrogènes
 - Les hématomes thyroïdiens
- L'apport de l'Imagerie diagnostique et interventionnelle
- Conclusion
- Discussion

L. Essakalli

L. De Gabory

Y. Darouassi

N. Benmansour

J. EL Quessar

Y. Salhi

DIMANCHE

Notes

Dotted lines for taking notes.

13h

Clôture du 45^{ème} Congrès National SMORL



Notes

Notes

Handwriting practice area on page 50, featuring horizontal dotted lines and decorative illustrations of Moroccan architectural elements and potted plants.

Handwriting practice area on page 51, featuring horizontal dotted lines and decorative illustrations of Moroccan architectural elements and potted plants.

Notes



Notes



SPONSORS PLATINIUM



SPONSORS GOLD



SPONSORS SILVER



SPONSORS SILVER



SPONSORS



